



腹膜透析引流桶使用注意事項







一、發現引流桶內的透析液呈現混濁時的處理流程：

1. 先評估肚子是否會疼痛不適。
2. 確認引流桶是否有定期清洗。
3. 先將肚子內留置至少 2 小時的透析液引流 200cc，觀察若有混濁，可以準備到醫院再引流出來進行檢查。若要攜帶已引流的透析液需要在 2 小時內到達醫院進行檢查，以免影響檢驗報告的準確度。

二、APD 引流桶清洗及未清洗的結果：

情況	結果
引流桶未清洗	 <p data-bbox="868 1335 1445 1379">使用3個月後藥水看起來髒髒的</p>
引流桶清洗後隔天	 <p data-bbox="989 1980 1327 2024">藥水已呈現清澈狀</p>

三、腹膜透析引流桶清洗方式

頻率	方法	圖示
隨時隨地	<p>引流桶裡的藍色點點若掉落時：</p> <ol style="list-style-type: none"> 跟腹膜透析室領取新的藍色點點重新黏貼 自行貼上其他有圖案的貼紙或油性奇異筆寫字(畫圖) 	
每天	 <ol style="list-style-type: none"> 海綿或軟刷用完，請晾乾 引流桶陰乾不要曬，因塑膠會裂開 	 <p>工具</p>
每週	 <p>引流桶內若有黏黏滑滑的感覺，務必每週至少1次使用洗碗精清洗</p>	
每月	<p>使用比例 1:100 漂白水浸泡製比例： 以 10 毫升漂白水與 1 公升清水混和 時間：至少 30 分鐘 方式：將蓋子放入裝有稀釋後漂白水的臉盆中，需要整個蓋子都浸泡到</p>	 <p>蓋子放在稀釋漂白水的臉盆內</p>

聯絡資訊

義大醫院

地址：高雄市燕巢區角宿里義大路1號

電話：07-6150952

義大大昌醫院

地址：高雄市三民區大昌一路305號

電話：07-6150208